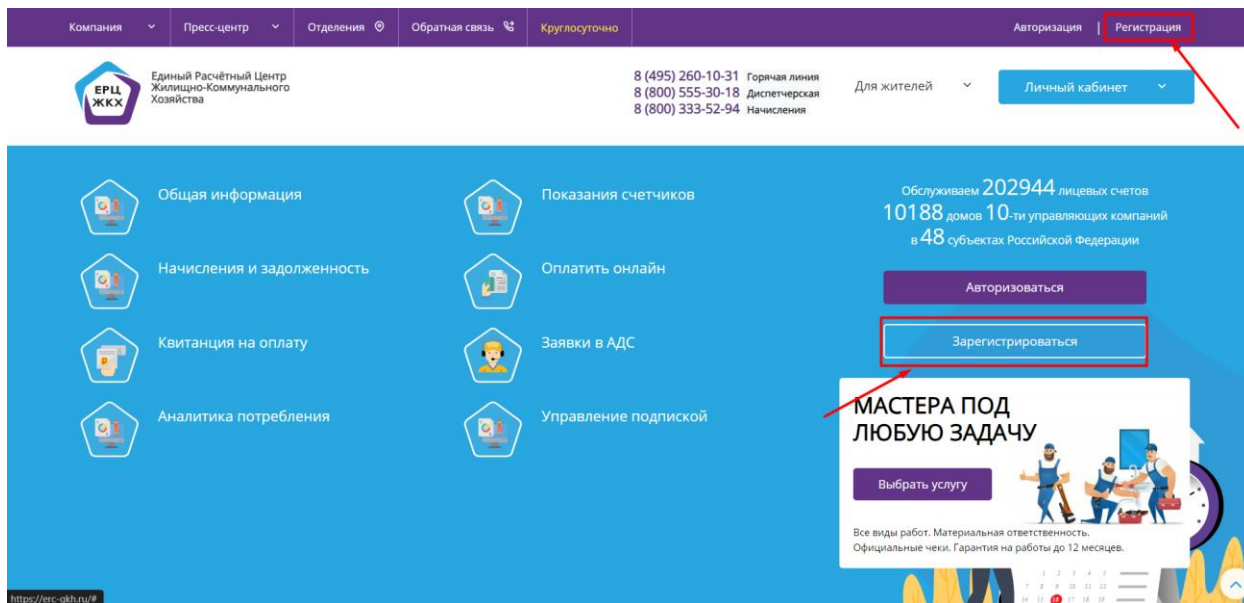


Инструкция по регистрации в личном кабинете на сайте ЕРЦ ЖКХ

1. Заходим на сайт ЕРЦ ЖКХ <https://erc-gkh.ru/> и нажимаем кнопку «Регистрация» или «Зарегистрироваться».



2. Открывается окно регистрации. Вводим данные:

Лицевой счет или логин – в это поле Вы можете ввести свой лицевой счет или придумать логин для входа в личный кабинет.

Пароль – придумайте пароль, с которым Вы будете осуществлять вход в личный кабинет.

Повторите пароль – повторите введенный ранее пароль.

Заполните свои персональные данные. После заполнения, внимательно проверьте правильность введенной информации. Если все верно, нажмите на кнопку «Зарегистрироваться».

Регистрация в ЕРЦ ЖКХ

Регистрация для жителей ФГАУ "Росжилкомплекс"

Учетные данные

Лицевой счет или Логин*
000000000

Пароль*

Повторите пароль*

Персональные данные

Фамилия*
Иванов

Имя*
Иван

Отчество:
Иванович

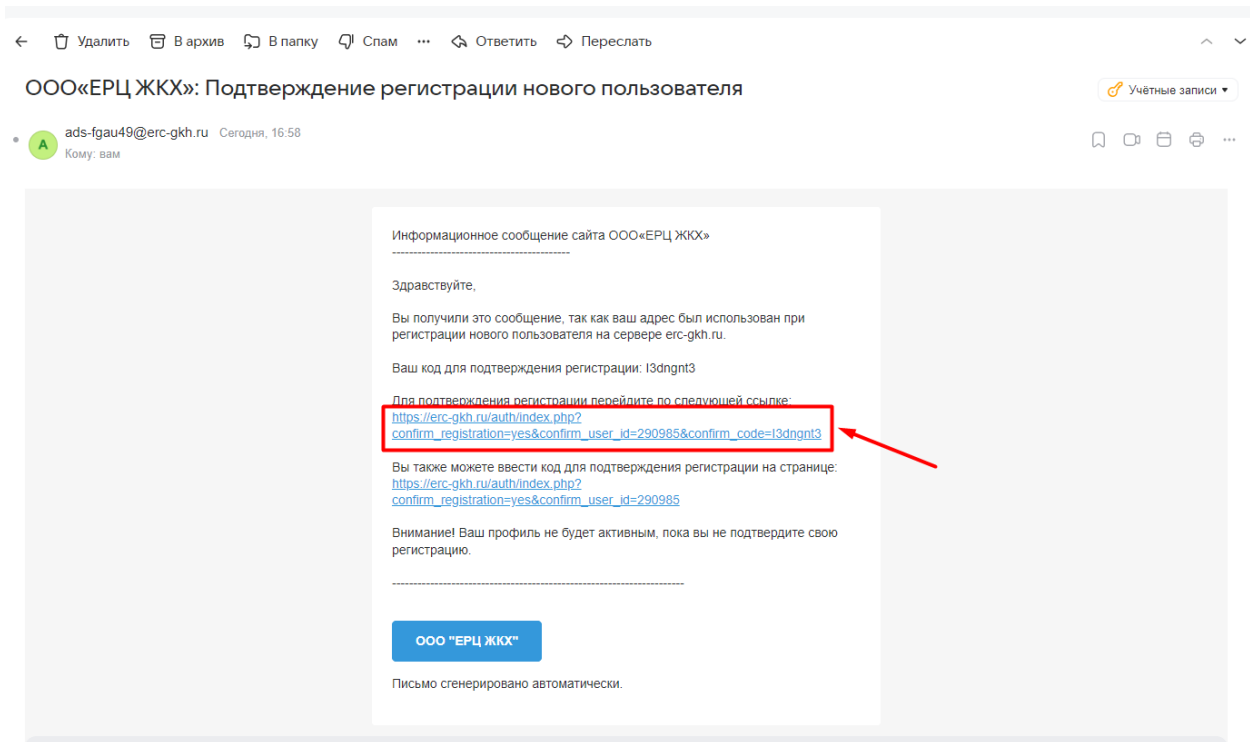
E-mail*
ivanovivan@mail.ru

Телефон*
+7(999)999-99-99 Россия

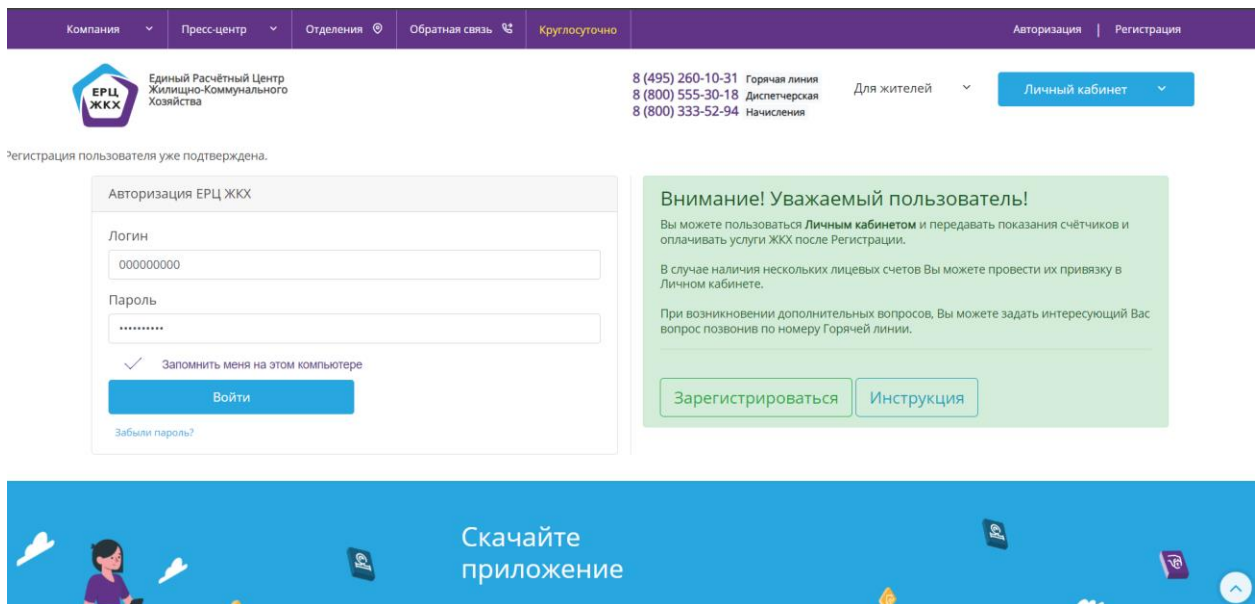
Нажимая кнопку «Зарегистрироваться», вы принимаете пользовательское соглашение и политику конфиденциальности.

Зарегистрироваться

3. На указанную Вами почту придет письмо для подтверждения регистрации. Необходимо перейти по ссылке.



4. Ссылка вернет нас на сайт ЕРЦ ЖКХ с уведомлением о том, что регистрация пользователя подтверждена. Далее остается ввести данные (логин и пароль) для авторизации.



5. После успешной авторизации откроется начальная страница личного кабинета. Чтобы увидеть информацию по лицевому счету, необходимо его привязать, нажав на кнопку «ПРИВЯЗАТЬ СЧЁТ».

Компания | Пресс-центр | Отделения | Обратная связь | **Круглосуточно** | Иван Иванов | Задолженность: [посмотреть](#)



Единственный Центр Жилищно-Коммунального Хозяйства | 8 (495) 260-10-31 Горячая линия | 8 (800) 555-30-18 Диспетчерская | 8 (800) 333-52-94 Начисления | Для жителей | Личный кабинет

Личный кабинет плательщика

13.05.2019г

Личный кабинет ЖКХ в кармане

Отсканируйте QR-код, чтобы скачать приложение на свой мобильный телефон



доступно в Google Play | Загрузите в App Store

Начать пользоваться приложением просто

- Отсканируйте QR-код или перейдите по ссылке и установите приложение на свой мобильный телефон.
- Авторизуйтесь, используя логин и пароль как на сайте, или зарегистрируйтесь если у вас нет учетной записи
- Вся информация по лицевым счетам в вашем мобильном телефоне!

В приложении можно:

- Просмотреть начисления за весь период управления текущей компанией-поставщика услуг ЖКХ.
- Просмотреть актуальную квитанцию на услуги ЖКХ и капитального ремонта с расшифровкой.
- Оплатить квитанцию ЖКУ и за капитальный ремонт. Подать показания счетчиков и посмотреть предыдущие показания.

Здравствуйте, **Иван Иванов**
Статус счета: **не привязан**
Для того чтобы передавать показания счетчиков и оплачивать услуги ЖКХ, необходимо выполнить привязку лицевого счета.

ПРИВЯЗАТЬ СЧЁТ

Общая информация

- Начисления и задолженность
- Квитанция на оплату
- Аналитика потребления
- Показания счетчиков
- Оплатить онлайн
- Заявки в АДС
- Управление подпиской

6. Откроется окно, где выбираем необходимую УК из списка.

Компания | Пресс-центр | Отделения | Обратная связь | **Круглосуточно** | Иван Иванов | Задолженность: [посмотреть](#)

Единственный Центр Жилищно-Коммунального Хозяйства | 8 (495) 260-10-31 Горячая линия | 8 (800) 555-30-18 Диспетчерская | 8 (800) 333-52-94 Начисления | Для жителей | Личный кабинет

Привязать лицевой счет

Здравствуйте, Иван Иванов

Найдите свою управляющую компанию

Выберите вашу УК

- Выберите вашу УК
- ООО ГУЖФ
- ООО ИМПУЛЬС
- ООО ЖИЛФОНДСЕРВИС
- ООО КАЛУЖСКАЯ УК
- ООО КУРС +
- ООО УК ЕДИНСТВО
- ООО РЯЗАНСКАЯ УК
- ООО ОБЛЖКУ - Дебиторская задолженность
- АО ГУЖКХ
- ООО УДАЧА ЕНИСЕЙСК
- ИНТЕГРАТОР ЖКХ
- ООО УК БУРЕВЕСТНИК
- ООО Дом Высокого Содержания
- ООО ОБЛЖКУ
- ФГАУ РОСЖИЛКОМПЛЕКС
- ООО УК ГУЖФ

Здравствуйте, **Иван Иванов**
Статус счета: **не привязан**
Для того чтобы передавать показания счетчиков и оплачивать услуги ЖКХ, необходимо выполнить привязку лицевого счета.

ПРИВЯЗАТЬ СЧЁТ

Контакты

Адрес: 105066, г. Москва, Токмаков пер, 5/1.

Телефон: 8 (800) 333-52-94 (Колл-Центр)

Часы работы: круглосуточно

7. Далее введите Ваш лицевой счет. Перепроверьте правильность заполнения данных. Если все верно, нажмите кнопку «Найти лицевой счет».

Компания | Пресс-центр | Отделения | Обратная связь | **Круглосуточно** | Иван Иванов | Задолженность: посмотреть

Единый Расчётный Центр Жилищно-Коммунального Хозяйства | 8 (495) 260-10-31 Горячая линия | Для жителей | Личный кабинет | 8 (800) 555-30-18 Диспетчерская | 8 (800) 333-52-94 Начисления

Привязать лицевой счет

Здравствуйте, **Иван Иванов**
Статус счета: **не привязан**
Для того чтобы передавать показания счётчиков и оплачивать услуги ЖКХ, необходимо выполнить привязку лицевого счёта.

Найдите свою управляющую компанию
ООО "ПРОФИ ЭКСПЕРТ"

00000000

Номер лицевого счета указан на квитанции

Найти лицевой счет

Как узнать свой лицевой счет ЖКХ

Лицевой счёт ЖКХ на квитанции – это номер, в котором закодирована вся информация о плательщике, помещении и коммунальной услуге. По нему можно оплатить квитанцию ЖКХ, проверить долг и оплатить его.
— У вас появились вопросы по [Привязке?](#)

Назад | Поиск по сайту

8. При успешном поиске появится окно «Мы нашли ваш лицевой счет» с указанием информации по данному лицевому счету. Если все сходится, то нажмите кнопку «Привязать счет».

Компания | Пресс-центр | Отделения | Обратная связь | **Круглосуточно** | Иван Иванов | Задолженность: посмотреть

Единый Расчётный Центр Жилищно-Коммунального Хозяйства | 8 (495) 260-10-31 Горячая линия | Для жителей | Личный кабинет | 8 (800) 555-30-18 Диспетчерская | 8 (800) 333-52-94 Начисления

Привязать лицевой счет

Здравствуйте, **Иван Иванов**
Статус счета: **не привязан**
Для того чтобы передавать показания счётчиков и оплачивать услуги ЖКХ, необходимо выполнить привязку лицевого счёта.

Мы нашли ваш лицевой счет

Проверьте информацию по лицевому счету, убедитесь что все указано верно. При возникновении вопросов, звоните в Колл-Центр или [заполните заявку](#)

Лицевой счет: 000000000
Собственник: **Иванов И.И.**
Общая площадь: 20.70
Жилая площадь: 0.00
Зарегистрировано: 1 чел.

Привязать счет

Как узнать свой лицевой счет ЖКХ

Лицевой счёт ЖКХ на квитанции – это номер, в котором закодирована вся информация о плательщике, помещении и коммунальной услуге. По нему можно оплатить квитанцию ЖКХ, проверить долг и оплатить его.
— У вас появились вопросы по [Привязке?](#)

Назад | Поиск по сайту

Контакты

Адрес: 105066, г. Москва, Токмаков пер, 5/1.
Телефон: 8 (800) 333-52-94 (Колл-Центр)
Часы работы: круглосуточно

9. После привязки появится уведомление «Лицевой счет успешно подтвержден!». А на информационном разделе справа появится новый статус счета – «успешно привязан», также там можно увидеть лицевой счет, адрес и название УК.

The screenshot shows the website's interface for linking a meter account. At the top, there is a navigation bar with 'Обратная связь' (Feedback) highlighted. The main content area is titled 'Привязать лицевой счет' (Link account) and displays a green confirmation message: 'Лицевой счет успешно подтвержден!' (Meter account successfully confirmed!). Below the message is a button 'Перейти в Личный кабинет' (Go to My Account). On the right side, a user profile card shows the name 'Иван Иванов', the status 'успешно привязан' (successfully linked), and the meter number '00000000'. A 'Контакты' (Contacts) section lists the address, phone number, and operating hours.

10. Поздравляем, Вы успешно зарегистрировались и привязали лицевой счет!

При возникновении проблем свяжитесь с нами через форму обратной связи на сайте или отправьте обращение на электронную почту help@erc-gkh.ru

The screenshot shows the 'Форма обратной связи' (Feedback form) page. The 'Обратная связь' (Feedback) menu item in the top navigation bar is highlighted with a red box and an arrow. The form contains several input fields: 'Ваше имя' (Your name), 'Ваш E-mail', 'Телефон' (Phone), 'Лицевой счет' (Meter account), and 'Адрес'. There is a large text area for 'Сообщение' (Message) and a 'Документ' (Document) section with instructions to upload files. A 'Я не робот' (I am not a robot) checkbox is located at the bottom of the form. On the right side, a sidebar menu lists various services like 'Начисления и задолженность' (Billing and arrears) and 'Квитанция на оплату' (Payment receipt).